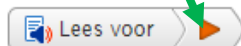


## Instructie Readspeaker

Bovenaan iedere vraag of inleidende tekst staat de Readspeaker knop.  
Wanneer u op de startknop (oranje pijl) klikt, wordt de vraag of de inleidende tekst voorgelezen.

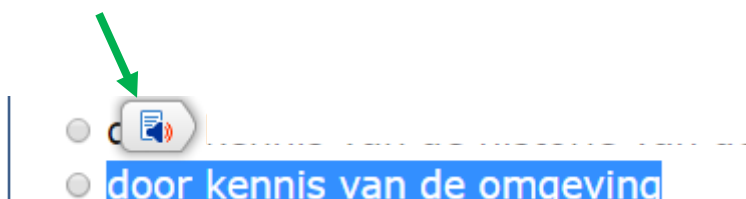


Het examen Wettelijke kaders basis bestaat uit 40 vragen.  
U heeft 40 minuten de tijd.  
Succes!


Wanneer u een antwoordoptie voorgelezen wilt hebben of vraagtekst, kunt u dit stuk tekst selecteren en verschijnt de  
Als u hierop klikt, wordt de geselecteerde tekst voorgelezen.



een deel van de voorleesknoop



Wanneer een tekst niet te selecteren is (bijvoorbeeld bij een vraag waarbij u stukken tekst of afbeeldingen heen en weer moet slepen) kan de tekst niet voorgelezen worden.




## Instellingen wijzigen

Wanneer u op de oranje startknop hebt geklikt, krijgt u de mogelijkheid om bepaalde instellingen aan te passen.



Klik op de luidspreker  om het volume aan te passen.

Klik op het wielletje  om de snelheid van voorlezen (sneller, langzamer) aan te passen.