

Tevredenheid kandidaten

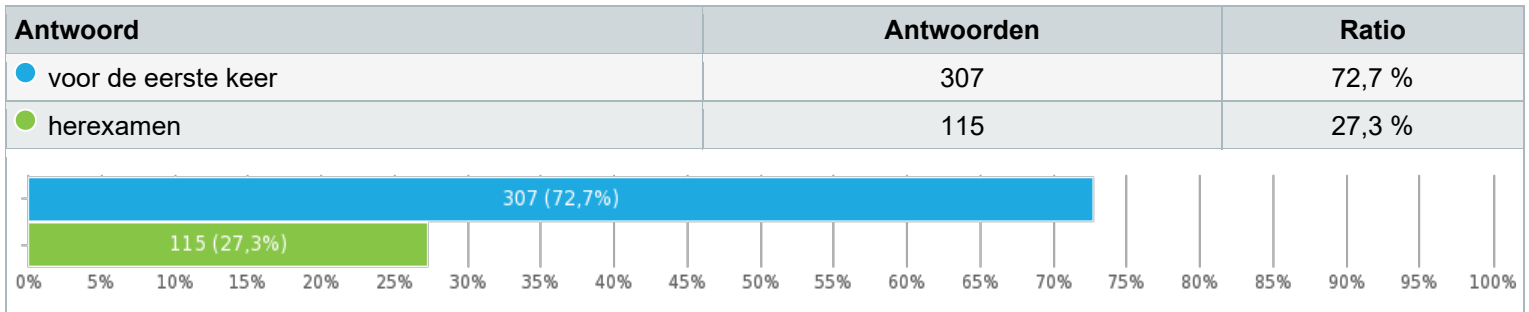
1 september 2019 t/m 31 december 2019



Resultaten

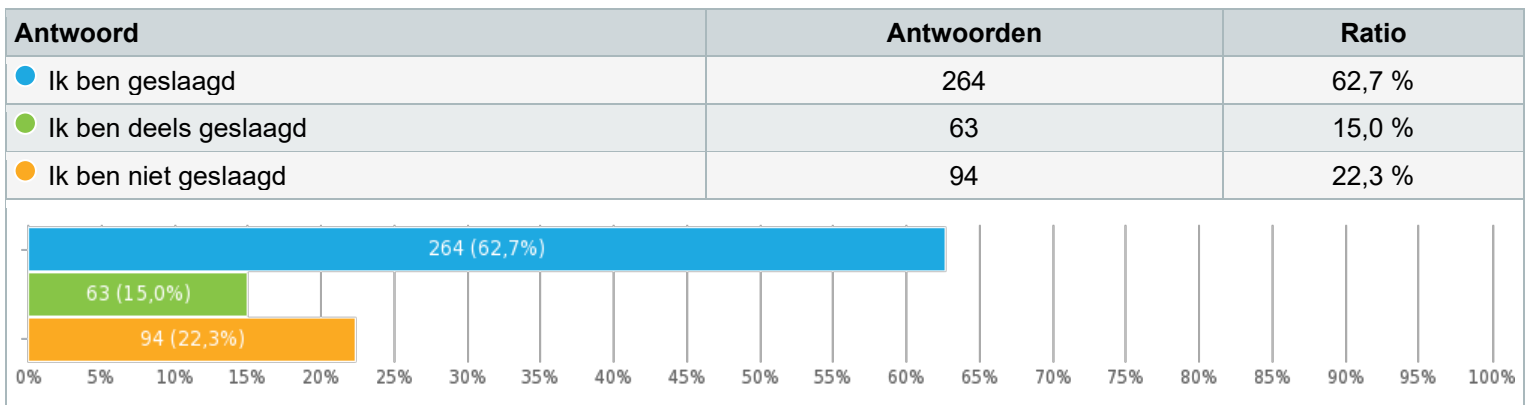
Doet u dit examen voor de eerste keer of gaat het om een herexamen?

Enkele keuze, Antwoorden **422x**, onbeantwoord **1x**



Als de voorlopige uitslag u reeds bekend is:

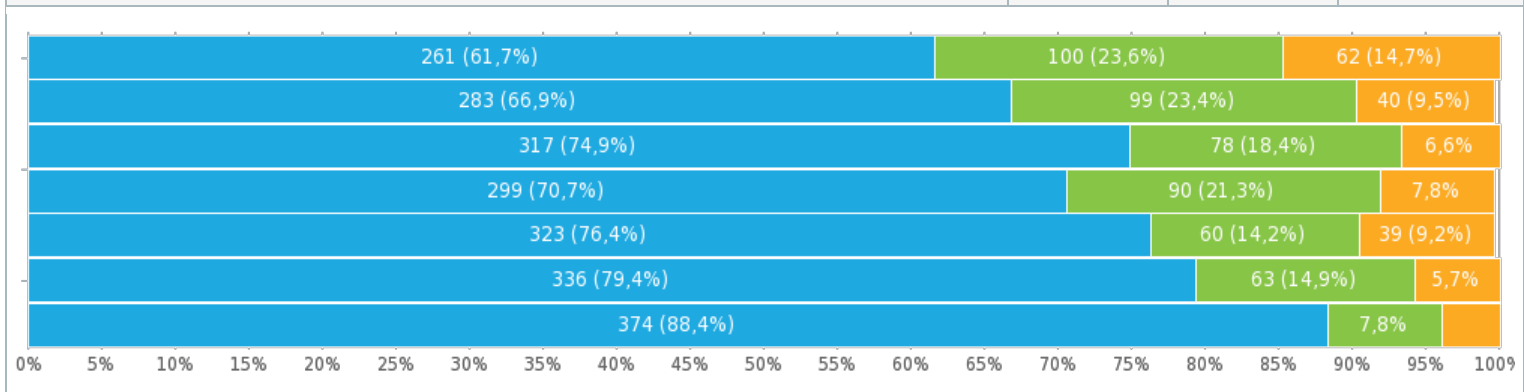
Enkele keuze, Antwoorden **421x**, onbeantwoord **2x**



Wat is uw mening over het examen?

Matrix met enkelvoudige keuzes, Antwoorden **423x**, onbeantwoord **0x**

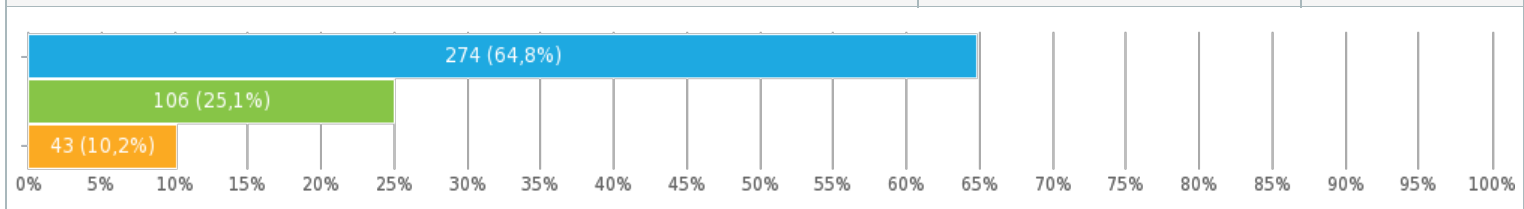
	Mee eens	Neutraal	Mee oneens
Ik kreeg tijdens het examen voldoende gelegenheid om te laten zien wat ik weet/kan.	261 (61,7 %)	100 (23,6 %)	62 (14,7 %)
De examenleider/surveillant/examinator heeft me op mijn gemak gesteld.	283 (66,9 %)	99 (23,4 %)	40 (9,5 %)
Ik vond de instructies voorafgaande aan het examen duidelijk.	317 (74,9 %)	78 (18,4 %)	28 (6,6 %)
Ik ben tevreden over het optreden van de examenfunctionarissen.	299 (70,7 %)	90 (21,3 %)	33 (7,8 %)
Er was voldoende examentijd.	323 (76,4 %)	60 (14,2 %)	39 (9,2 %)
Het was voldoende stil tijdens het examen.	336 (79,4 %)	63 (14,9 %)	24 (5,7 %)
Ik heb er begrip voor dat smartphones en smartwatches/horloges niet zijn toegestaan tijdens het examen.	374 (88,4 %)	33 (7,8 %)	16 (3,8 %)



Wat voor soort examen heeft u afgelegd?

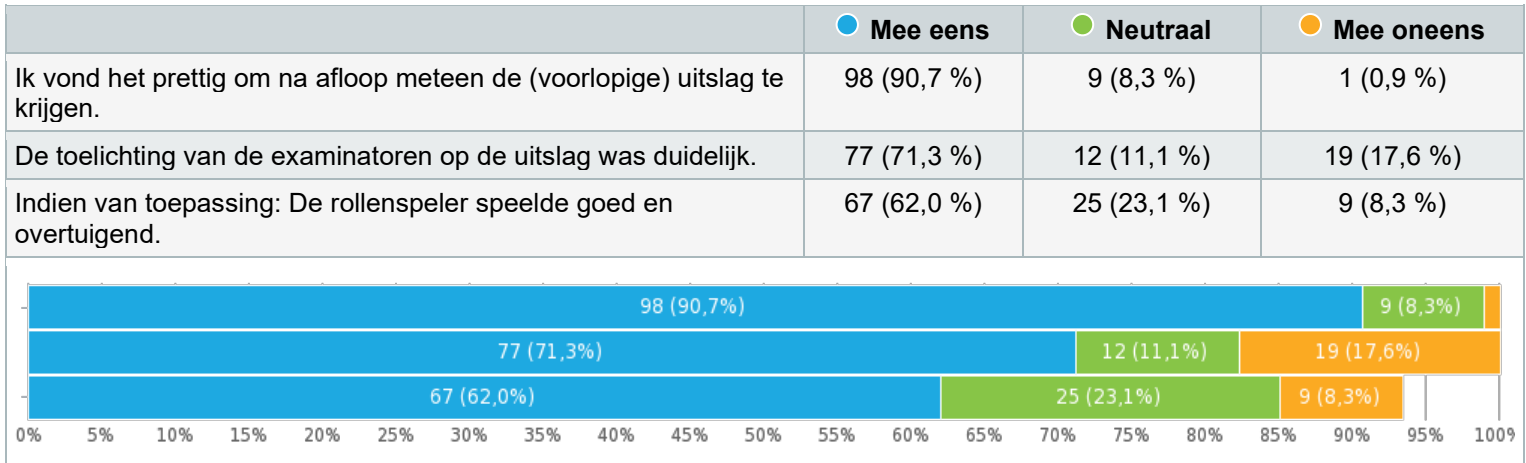
Enkele keuze, Antwoorden **423x**, onbeantwoord **0x**

Antwoord	Antwoorden	Ratio
Mee eens Vakkennis examen (meerkeuze via computer)	274	64,8 %
Neutraal Praktijkexamen	106	25,1 %
Mee oneens Anders	43	10,2 %



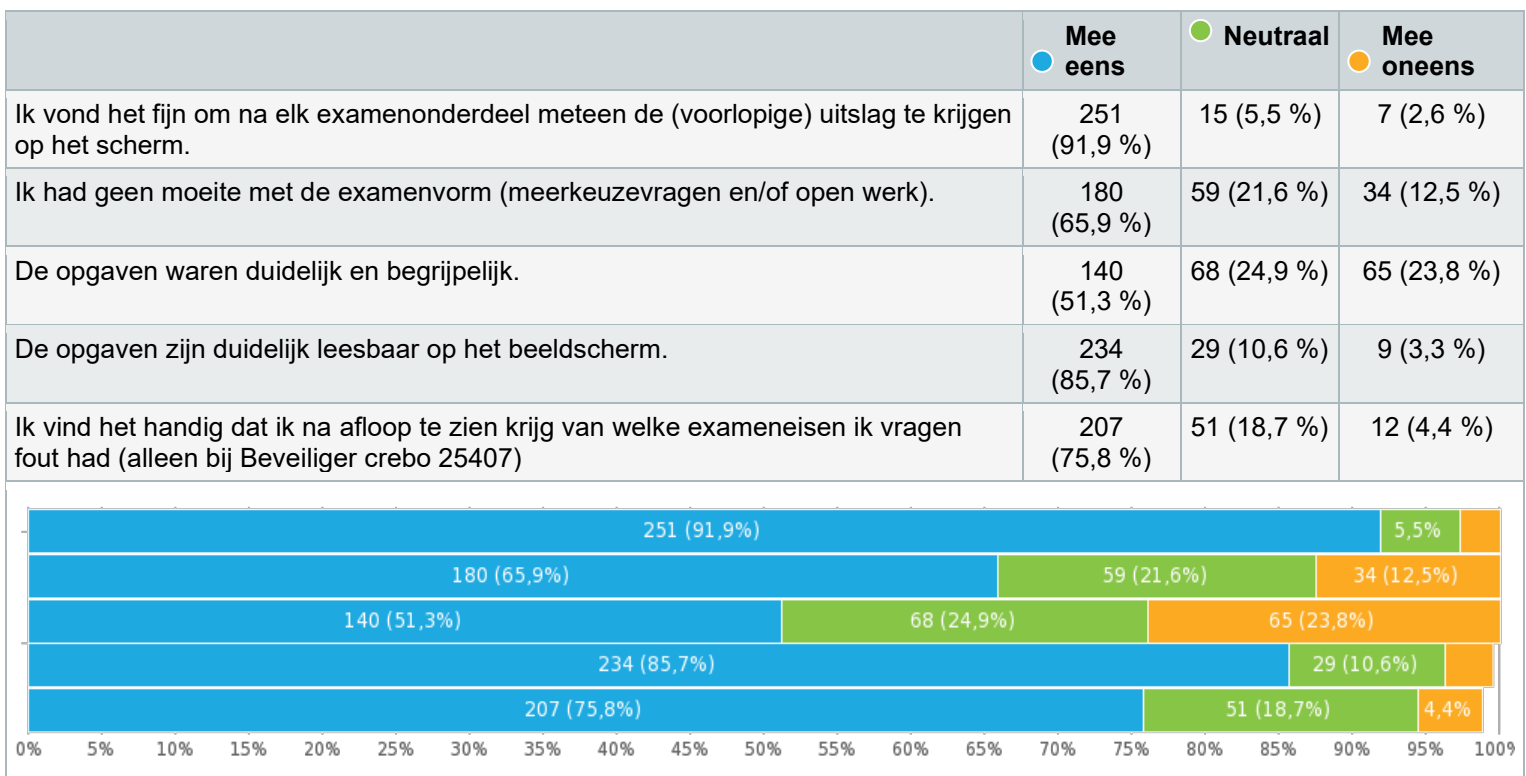
Wat is uw mening over het praktijk examen?

Matrix met enkelvoudige keuzes, Antwoorden **108x**, onbeantwoord **315x**



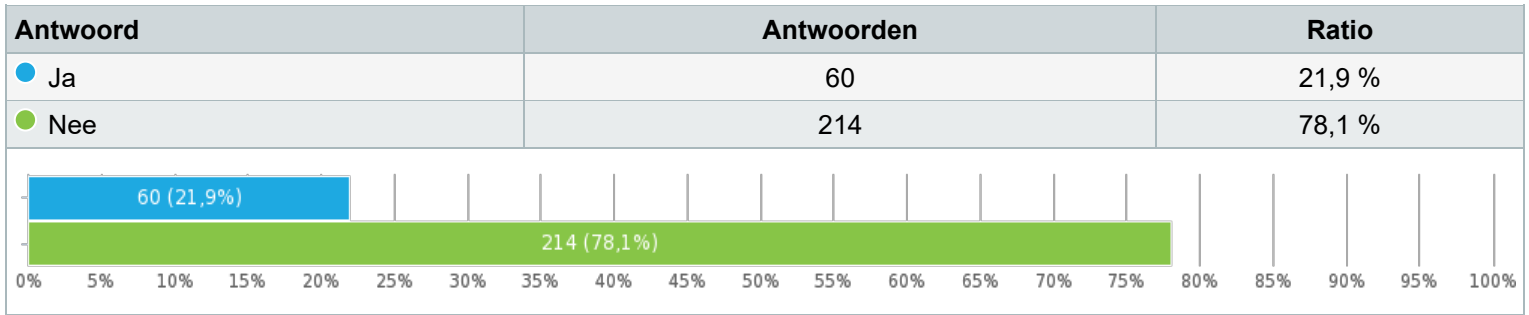
Wat is uw mening over het vakkennis examen?

Matrix met enkelvoudige keuzes, Antwoorden **273x**, onbeantwoord **150x**



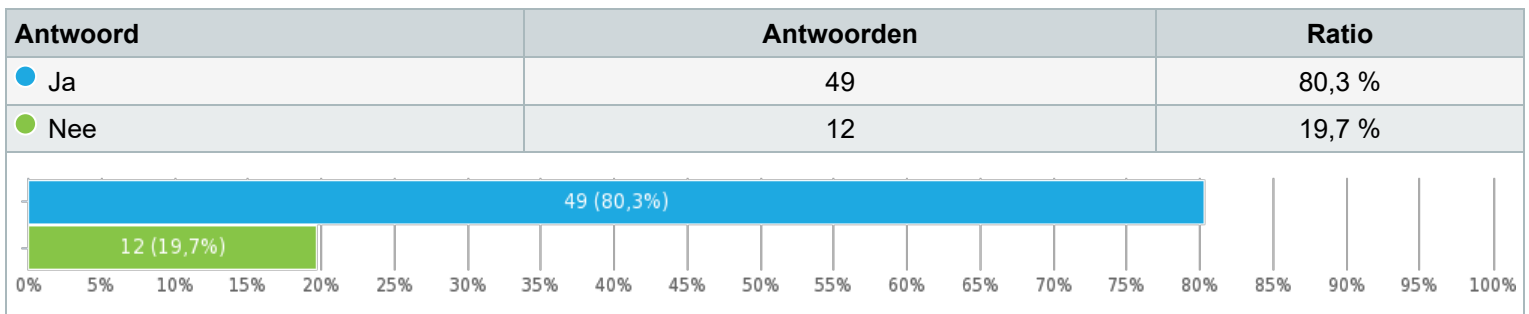
Ik heb gebruik gemaakt van de voorleesfunctie.

Enkele keuze, Antwoorden **274x**, onbeantwoord **149x**



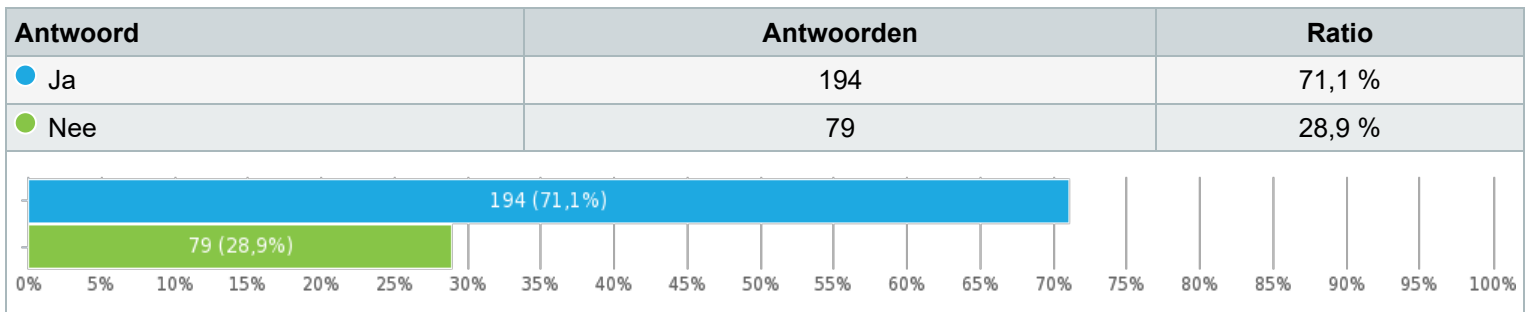
Deze voorleesfunctie ondersteunde mij bij het begrijpen van de opgaven.

Enkele keuze, Antwoorden **61x**, onbeantwoord **362x**



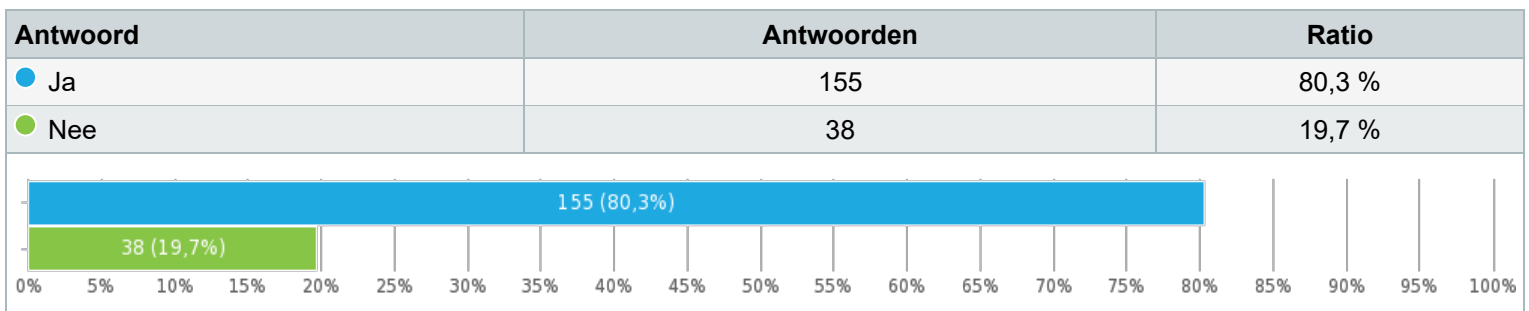
Heeft u direct na afloop van het examen uw foutieve antwoorden bekeken op het beeldscherm?

Enkele keuze, Antwoorden **273x**, onbeantwoord **150x**



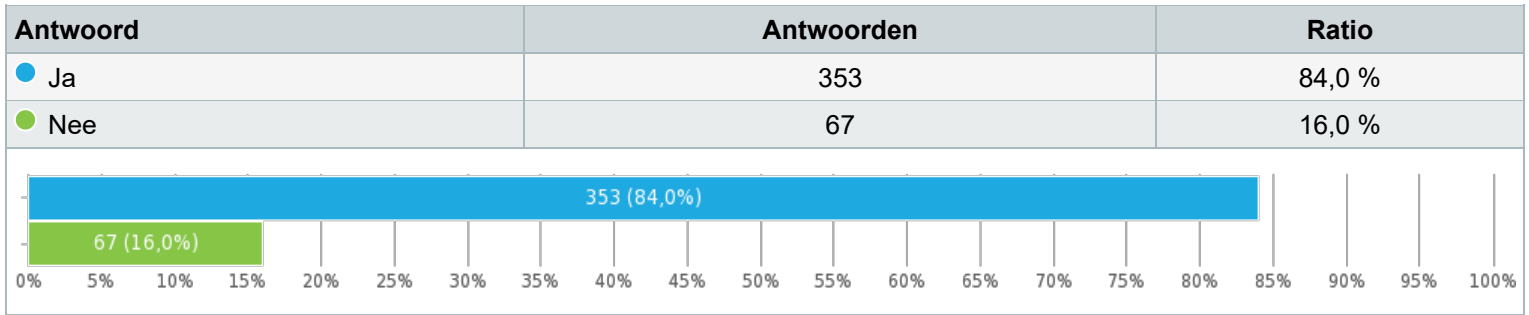
Denkt u van deze informatie gebruik te kunnen maken?

Enkele keuze, Antwoorden **193x**, onbeantwoord **230x**



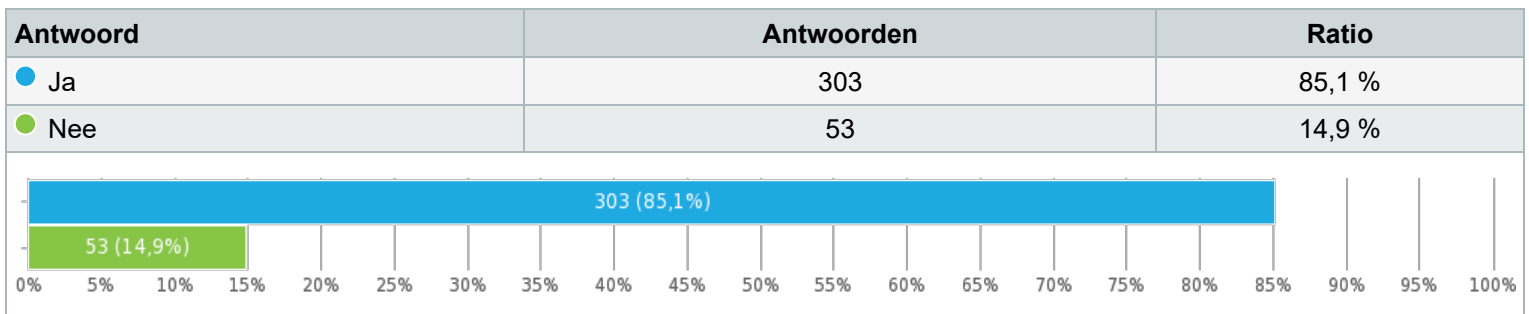
Heeft u de website van de SVPB wel eens bezocht?

Enkele keuze, Antwoorden **420x**, onbeantwoord **3x**



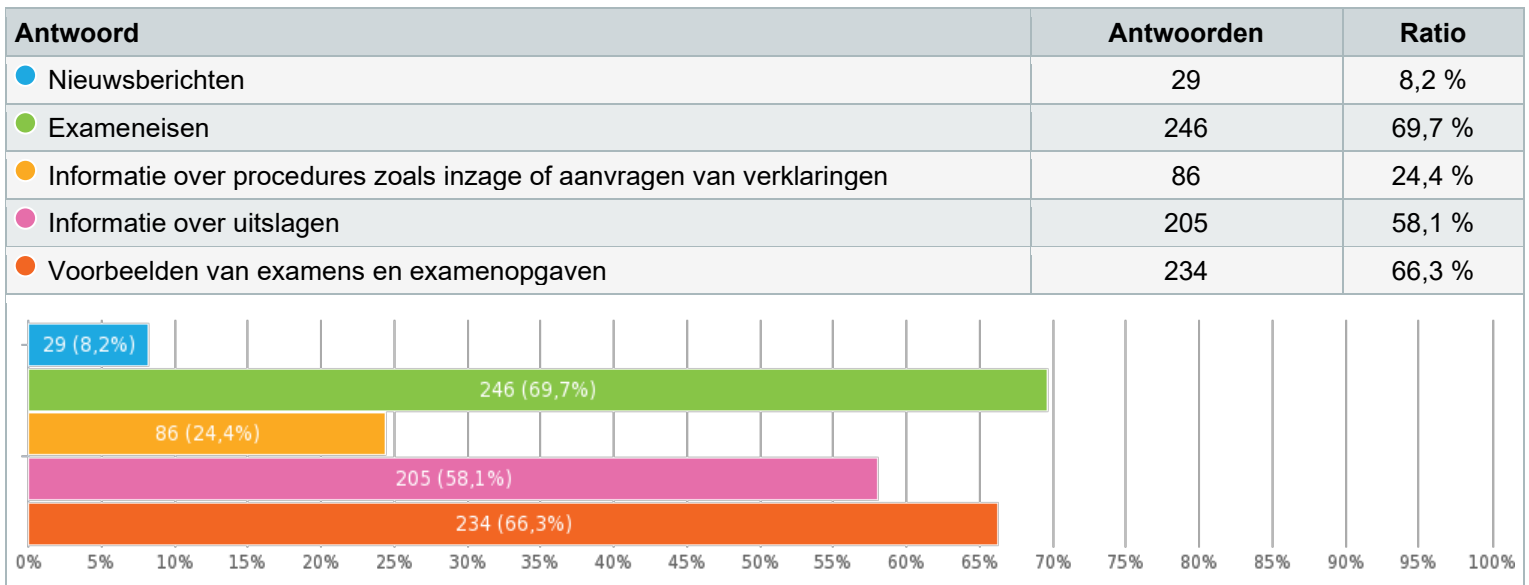
Kon u op de website van de SVPB de informatie vinden die u zocht?

Enkele keuze, Antwoorden **356x**, onbeantwoord **67x**



In welke informatie was u geïnteresseerd? U kunt meerdere onderwerpen aankruisen.

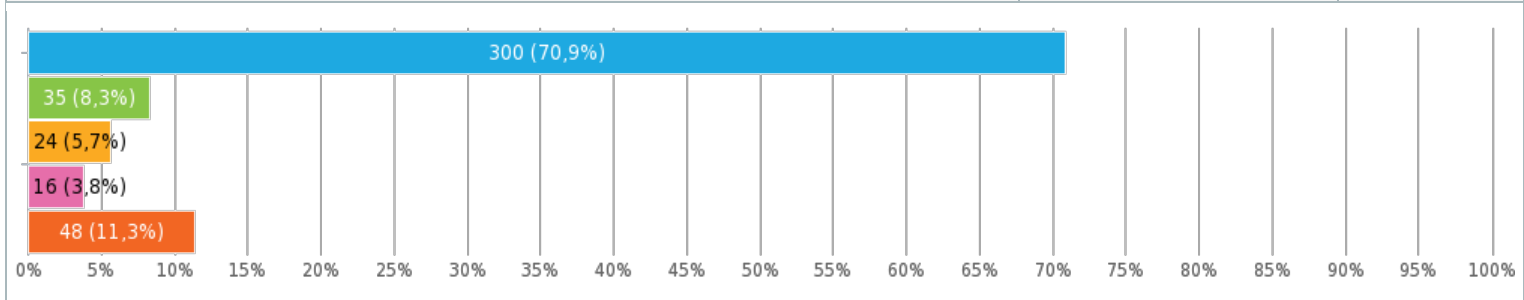
Meerkeuze, Antwoorden **353x**, onbeantwoord **70x**



Waar hebt u uw examen afgelegd?

Enkele keuze, Antwoorden **423x**, onbeantwoord **0x**

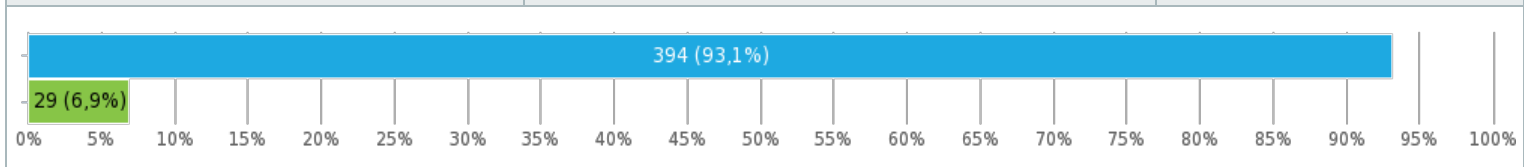
Antwoord	Antwoorden	Ratio
● Examen centrum Amersfoort	300	70,9 %
● Examen centrum Dordrecht, PEC Zuid-Holland of Eureka-vestiging	35	8,3 %
● PEC bij onderwijsinstelling	24	5,7 %
● Geregistreerd CBT-lokaal bij onderwijsinstelling	16	3,8 %
● Overig	48	11,3 %



Vond u het makkelijk om uw gegevens te registreren in MijnSVPB?

Enkele keuze, Antwoorden **423x**, onbeantwoord **0x**

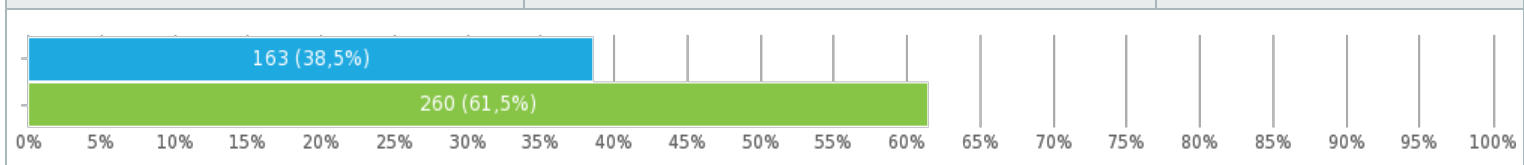
Antwoord	Antwoorden	Ratio
● Ja	394	93,1 %
● Nee	29	6,9 %



Heeft u zelf een examen ingepland via MijnSVPB

Enkele keuze, Antwoorden **423x**, onbeantwoord **0x**

Antwoord	Antwoorden	Ratio
● Ja	163	38,5 %
● Nee	260	61,5 %



Vond u het makkelijk om uw examen in te plannen in MijnSVPB?

Enkele keuze, Antwoorden **163x**, onbeantwoord **260x**

