

Tevredenheid kandidaten

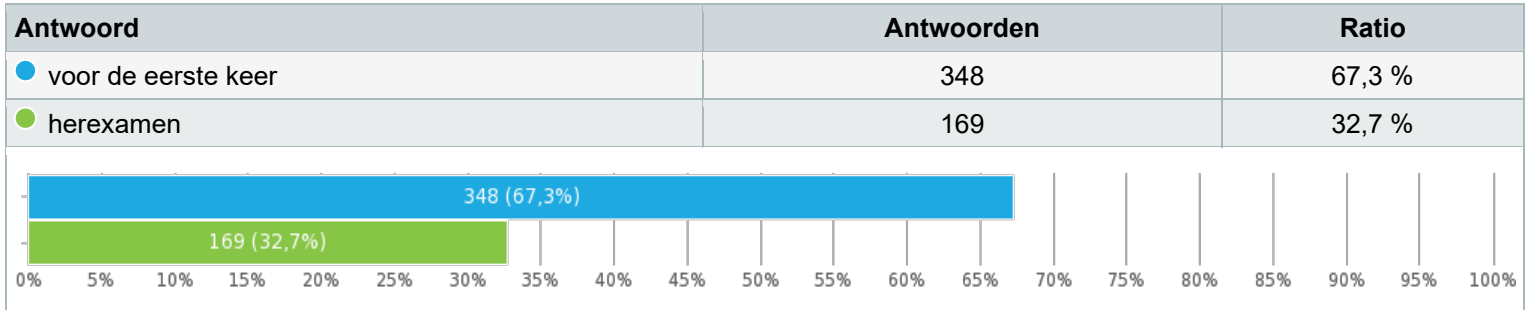
1 mei 2019 – 31 augustus 2019



Resultaten

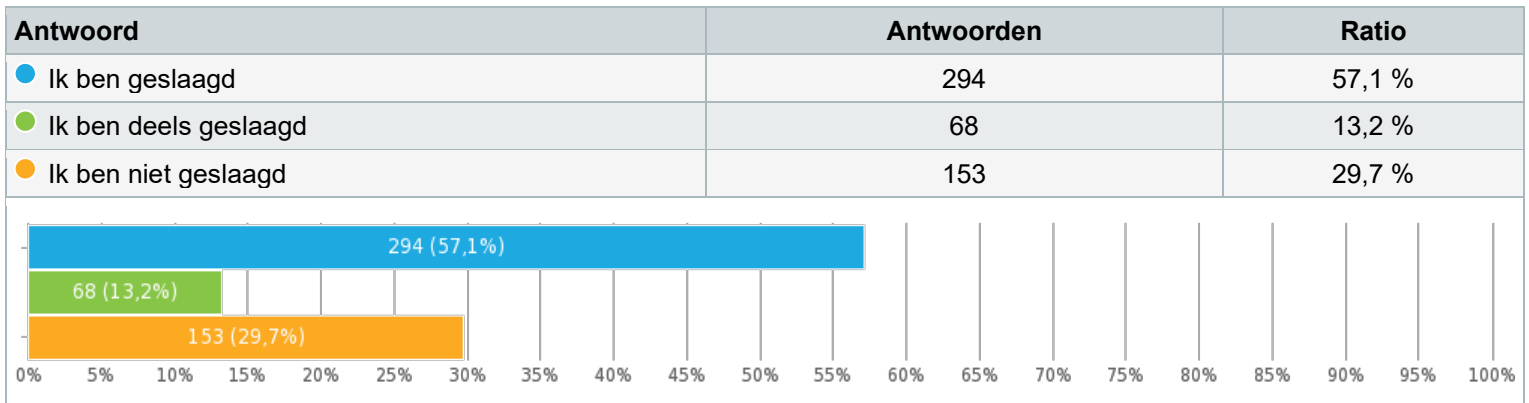
Doet u dit examen voor de eerste keer of gaat het om een herexamen?

Enkele keuze, Antwoorden **517x**, onbeantwoord **1x**



Als de voorlopige uitslag u reeds bekend is:

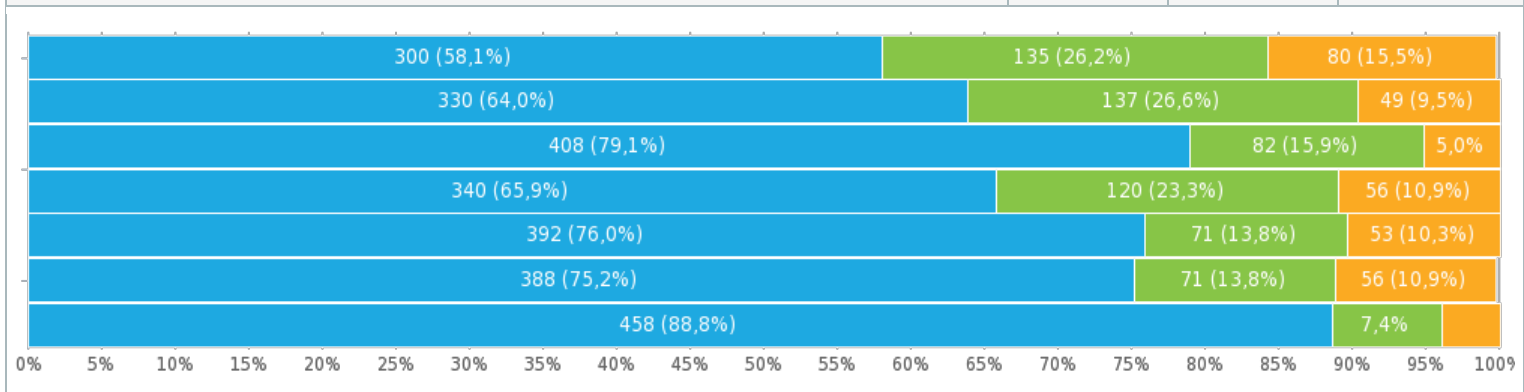
Enkele keuze, Antwoorden **515x**, onbeantwoord **3x**



Wat is uw mening over het examen?

Matrix met enkelvoudige keuzes, Antwoorden **516x**, onbeantwoord **2x**

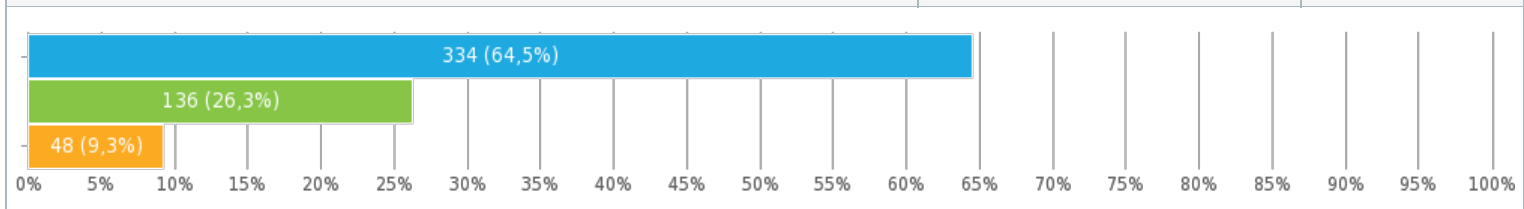
	Mee eens	Neutraal	Mee oneens
Ik kreeg tijdens het examen voldoende gelegenheid om te laten zien wat ik weet/kan.	300 (58,1 %)	135 (26,2 %)	80 (15,5 %)
De examenleider/surveillant/examinator heeft me op mijn gemak gesteld.	330 (64,0 %)	137 (26,6 %)	49 (9,5 %)
Ik vond de instructies voorafgaande aan het examen duidelijk.	408 (79,1 %)	82 (15,9 %)	26 (5,0 %)
Ik ben tevreden over het optreden van de examenfunctionarissen.	340 (65,9 %)	120 (23,3 %)	56 (10,9 %)
Er was voldoende examentijd.	392 (76,0 %)	71 (13,8 %)	53 (10,3 %)
Het was voldoende stil tijdens het examen.	388 (75,2 %)	71 (13,8 %)	56 (10,9 %)
Ik heb er begrip voor dat smartphones en smartwatches/horloges niet zijn toegestaan tijdens het examen.	458 (88,8 %)	38 (7,4 %)	20 (3,9 %)



Wat voor soort examen heeft u afgelegd?

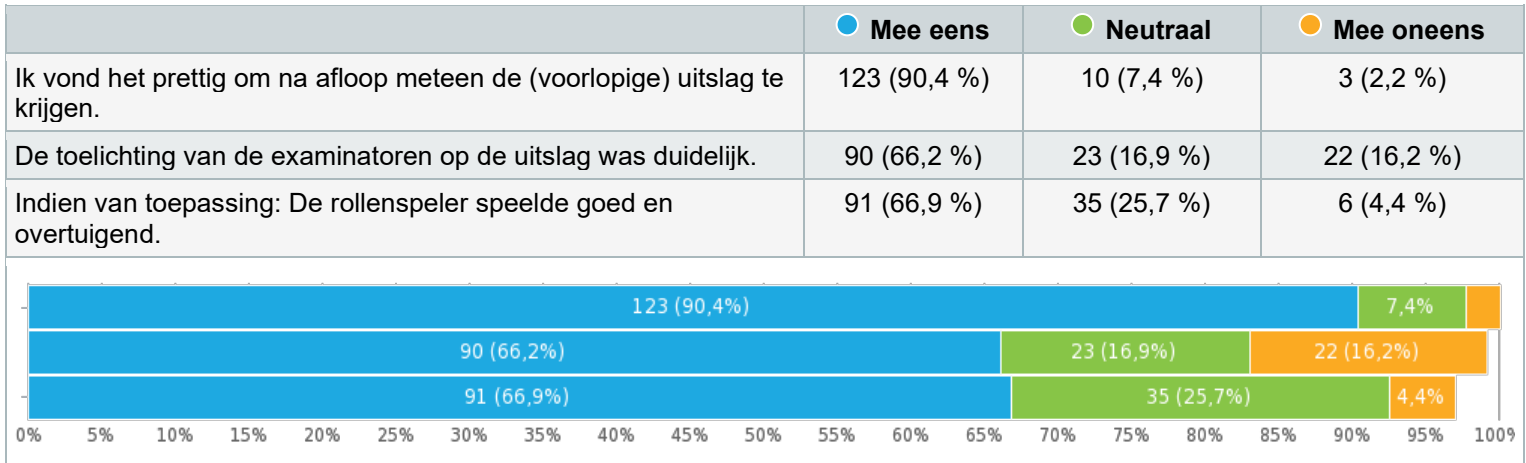
Enkele keuze, Antwoorden **518x**, onbeantwoord **0x**

Antwoord	Antwoorden	Ratio
Mee eens Vakkennis examen (meerkeuze via computer)	334	64,5 %
Neutraal Praktijkexamen	136	26,3 %
Mee oneens Anders	48	9,3 %



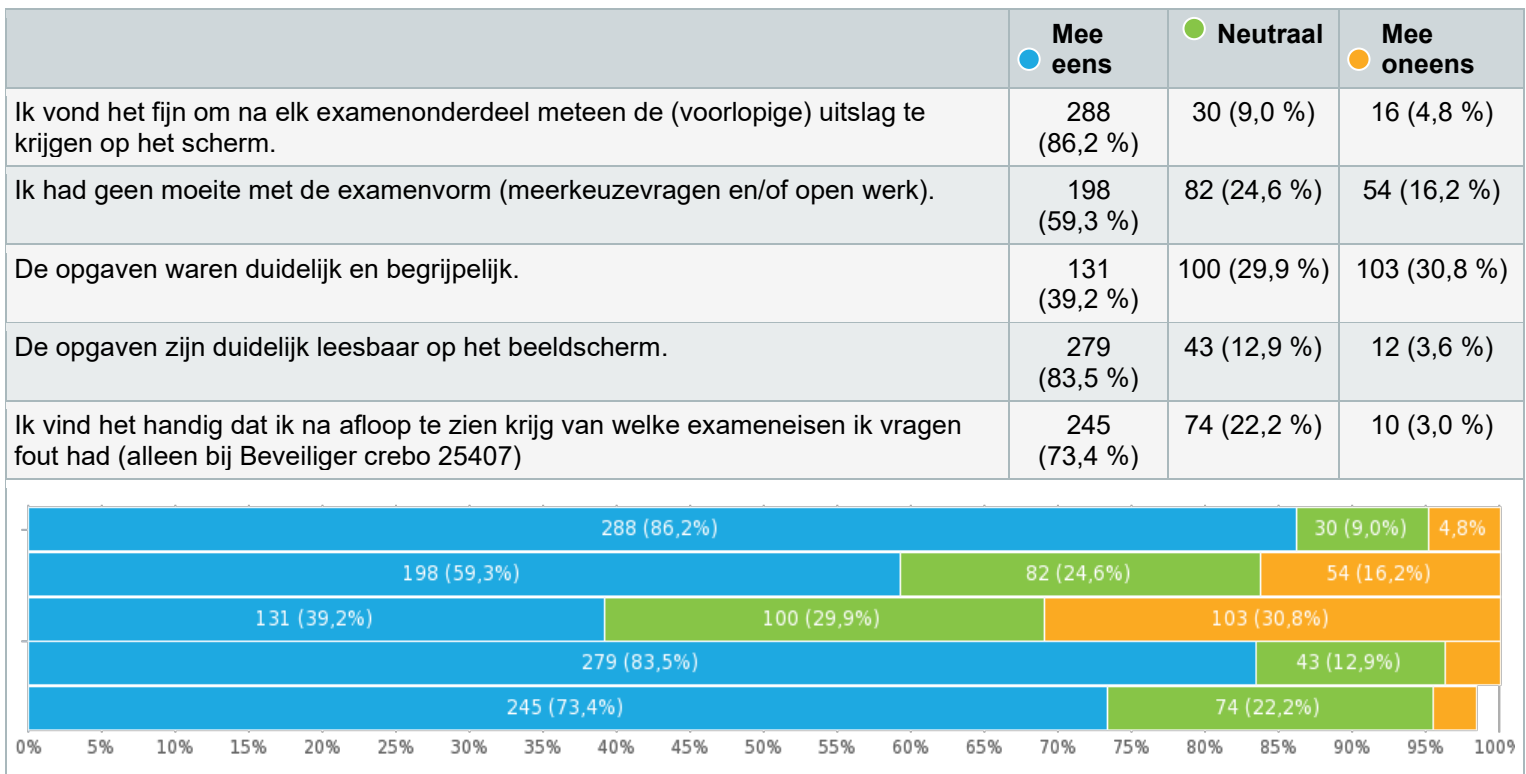
Wat is uw mening over het praktijk examen?

Matrix met enkelvoudige keuzes, Antwoorden **136x**, onbeantwoord **382x**



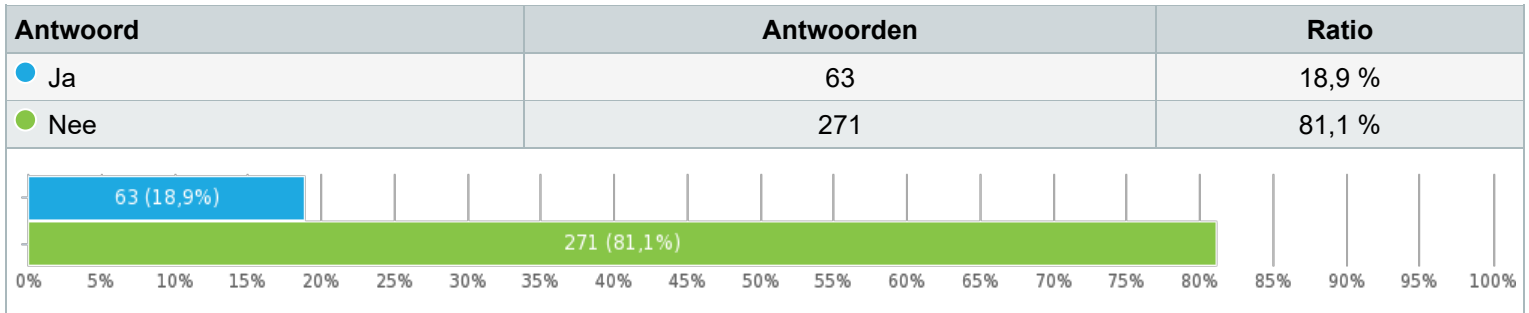
Wat is uw mening over het vakkennis examen?

Matrix met enkelvoudige keuzes, Antwoorden **334x**, onbeantwoord **184x**



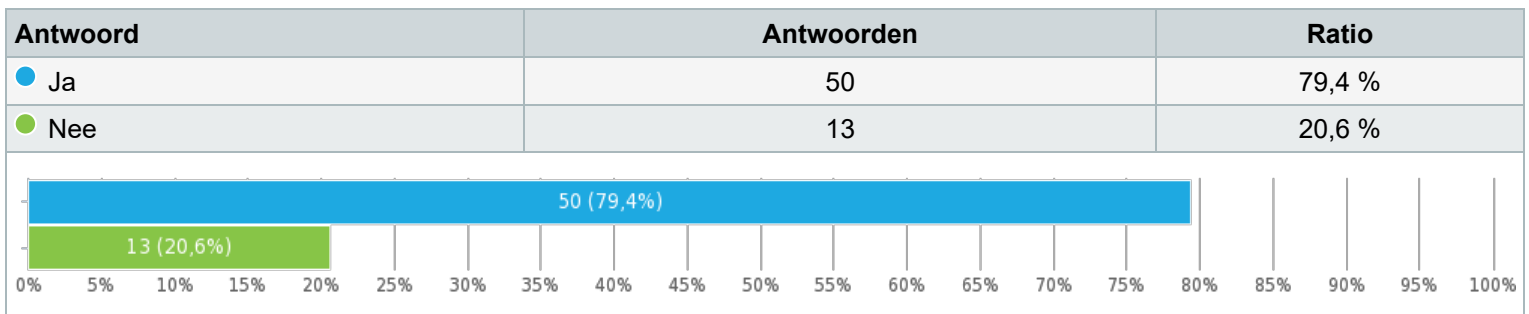
Ik heb gebruik gemaakt van de voorleesfunctie.

Enkele keuze, Antwoorden **334x**, onbeantwoord **184x**



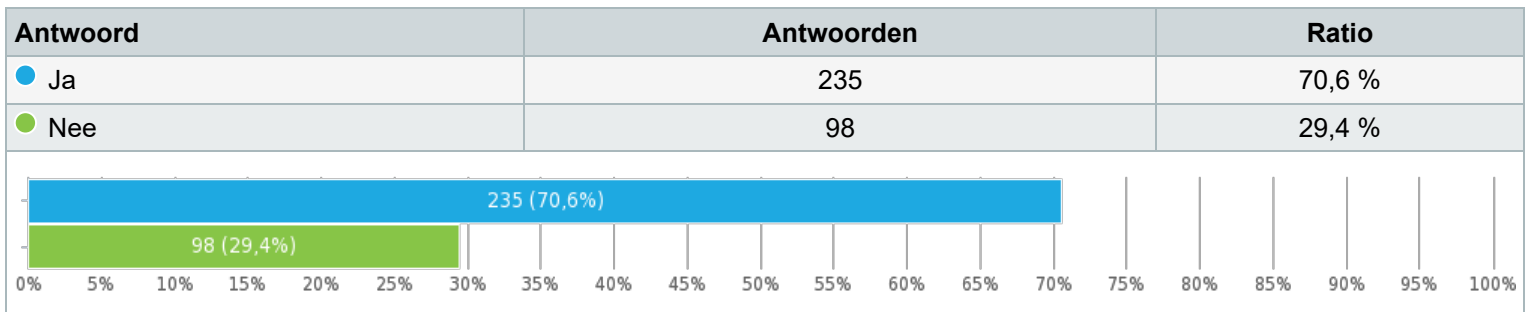
Deze voorleesfunctie ondersteunde mij bij het begrijpen van de opgaven.

Enkele keuze, Antwoorden **63x**, onbeantwoord **455x**



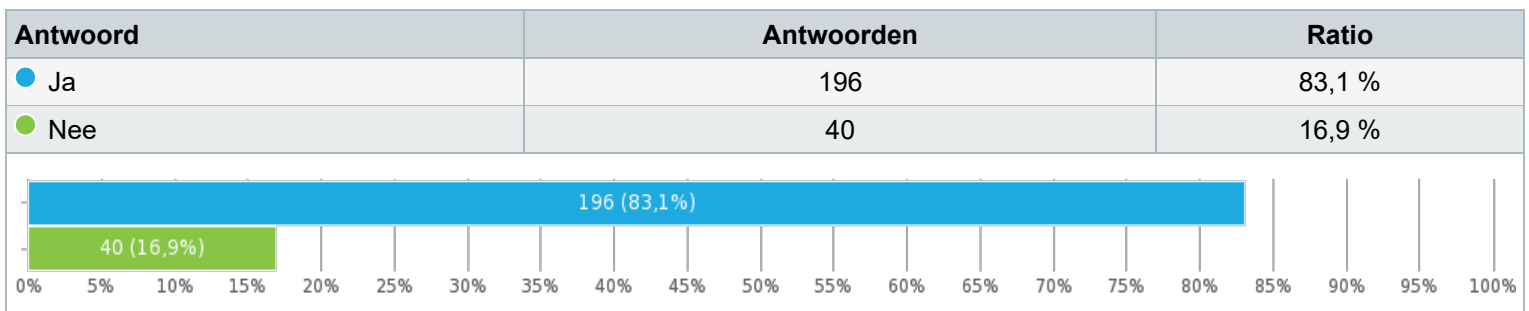
Heeft u direct na afloop van het examen uw foutieve antwoorden bekeken op het beeldscherm?

Enkele keuze, Antwoorden **333x**, onbeantwoord **185x**



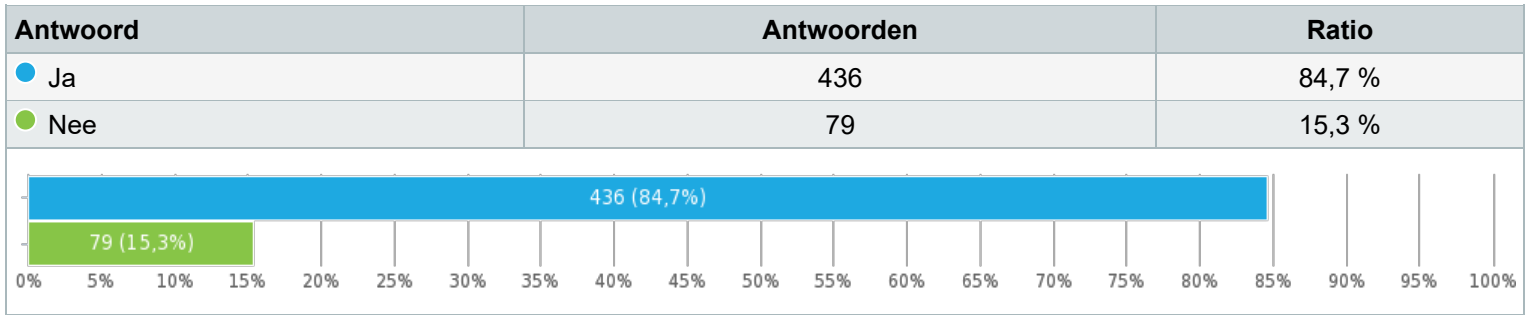
Denkt u van deze informatie gebruik te kunnen maken?

Enkele keuze, Antwoorden **236x**, onbeantwoord **282x**



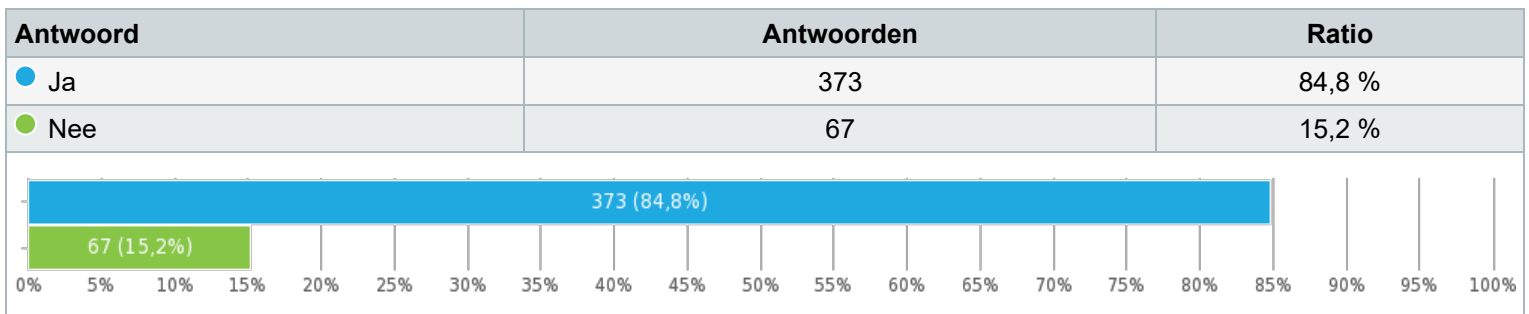
Heeft u de website van de SVPB wel eens bezocht?

Enkele keuze, Antwoorden **515x**, onbeantwoord **3x**



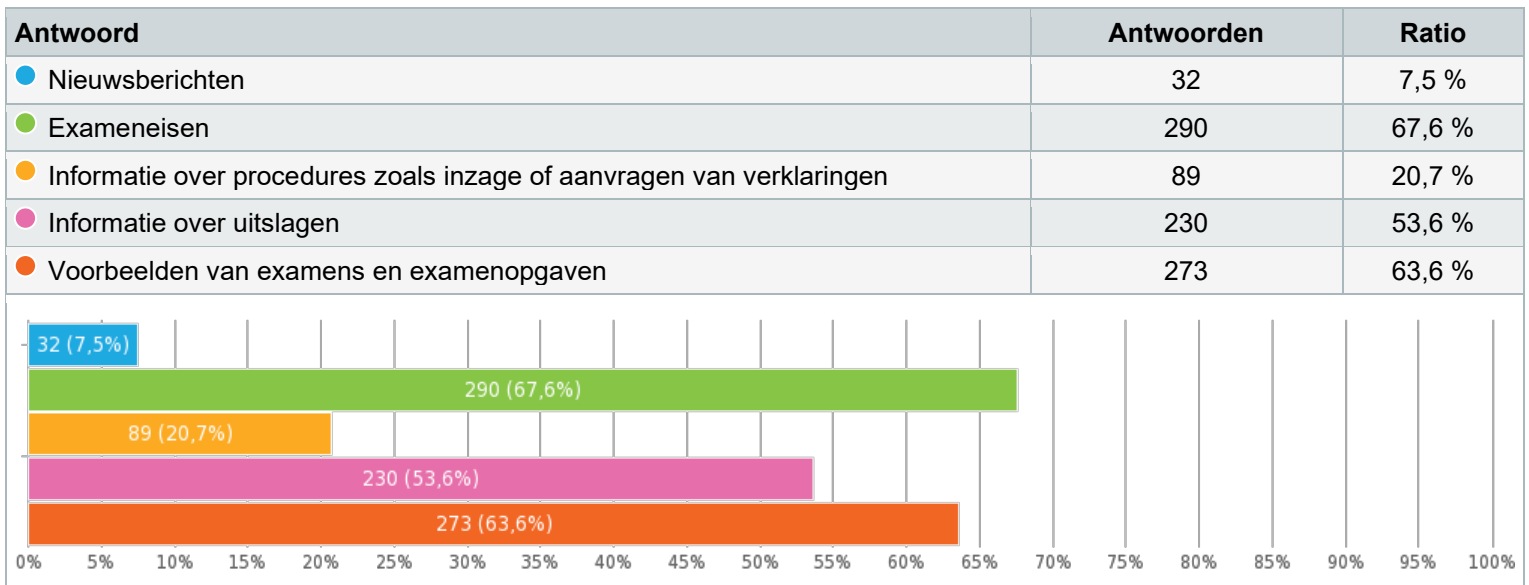
Kon u op de website van de SVPB de informatie vinden die u zocht?

Enkele keuze, Antwoorden **440x**, onbeantwoord **78x**



In welke informatie was u geïnteresseerd? U kunt meerdere onderwerpen aankruisen.

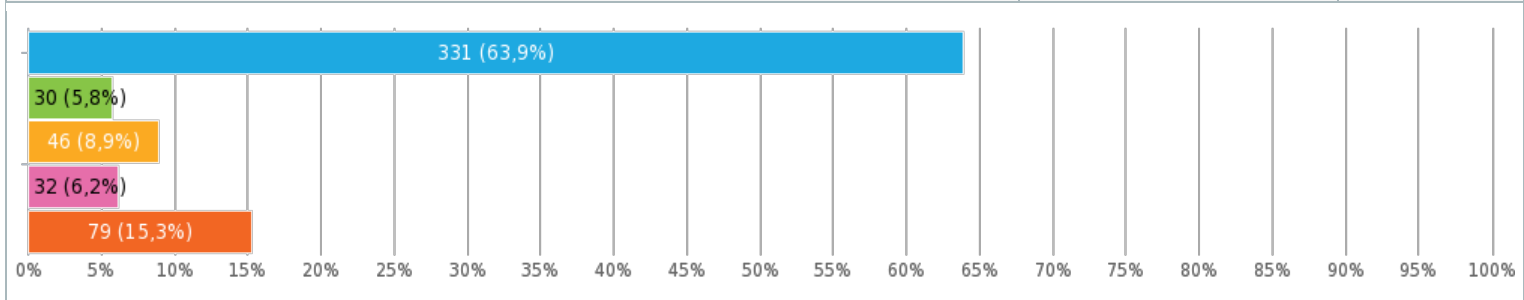
Meerkeuze, Antwoorden **429x**, onbeantwoord **89x**



Waar hebt u uw examen afgelegd?

Enkele keuze, Antwoorden **518x**, onbeantwoord **0x**

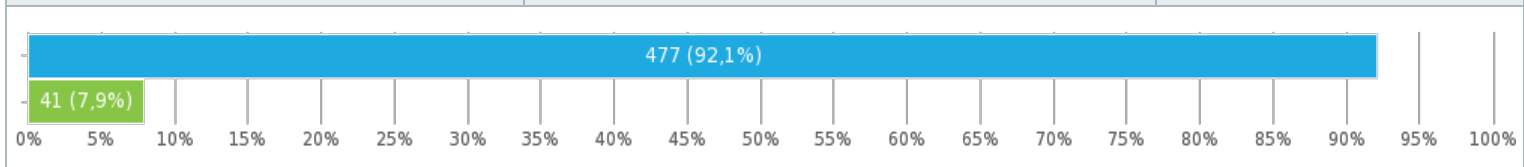
Antwoord	Antwoorden	Ratio
● Examen centrum Amersfoort	331	63,9 %
● Examen centrum Dordrecht, PEC Zuid-Holland of Eureka-vestiging	30	5,8 %
● PEC bij onderwijsinstelling	46	8,9 %
● Geregistreerd CBT-lokaal bij onderwijsinstelling	32	6,2 %
● Overig	79	15,3 %



Vond u het makkelijk om uw gegevens te registreren in MijnSVPB?

Enkele keuze, Antwoorden **518x**, onbeantwoord **0x**

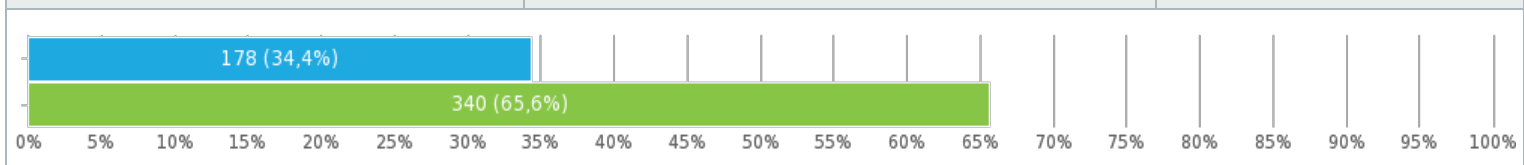
Antwoord	Antwoorden	Ratio
● Ja	477	92,1 %
● Nee	41	7,9 %



Heeft u zelf een examen ingepland via MijnSVPB

Enkele keuze, Antwoorden **518x**, onbeantwoord **0x**

Antwoord	Antwoorden	Ratio
● Ja	178	34,4 %
● Nee	340	65,6 %



Vond u het makkelijk om uw examen in te plannen in MijnSVPB?

Enkele keuze, Antwoorden **178x**, onbeantwoord **340x**

